

Az üregi rágcsáló elleni W2-es lőcsapda nem egy mechanikus ütessel végez a rágcsálóval, ahogyan a klasszikus csapdák, hanem a magas gáznnyomással egy különleges vaktöltény segítségével, amely a rágcsáló tüdejét villámgyorsan szétszakítja, és ezzel állatvédelmi szempontból gyorsan elpusztítja.

A megtöltött és felhúzott csapdát a kinyitott járatba helyezük, tartóval felfelé majd kibiztosítjuk. Az üregi rágcsálók rövid időn belül megpróbálják a felnyitott járatukat újra bezárni mivel sem a fényt sem a friss levegőt nem szeretik. A rágcsáló tolhat maga előtt földet is a csapda irányába, ez nem befolyásolja a csapda hatékonyságát, más mechanikus csapdáknál azonban rendszeresen hibákhoz vezet. A „W 2” magas gáznnyomás a különleges 9 x 17-es töltényből akár 5 cm tölt földön át is villámgyorsan megöli a rágcsálót, sokszor akár 30 cm távolságra is visszalökve a járatban. Minden berendezéssel egy teljes használati utasítást adunk.

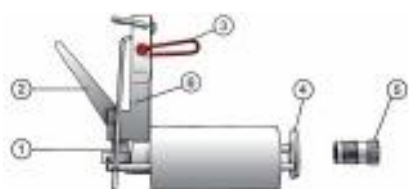


#### Technikai adatok:

- Megnövelt teljesítményű töltények: Különleges Kal. 9 x 17 sárga jelzésű (töltet erősségű) ipari hüvelytöltény. Ezáltal még megbízhatóbb és biztos a rágcsáló elpusztítása.
- Új, eddig egyedi folyamatos elsütés.
- Teljes cinkeztett acél berendezés, ami hosszútávon véd a korrózió ellen.
- Egyszerű és biztonságos használat. Egy kézzel felhúzható és elhelyezhető.
- A föld felett elhelyezkedő elsütő mechanizmus, amely ez által védve van a szennyeződéstől vagy az időjárási befolyástól.

### Felhasználói kézikönyv (utasítás)

#### W2 PTB 875. üregi rágcsáló elleni lőcsapdához



/1. ábra/

#### Leírás:

1 Elsütőrúd, 2 Felhúzó, 3 Biztosíték, 4 Elsütő, 5 Tölténytartó, 6 Fogantyú

/2. ábra/



**Figyelmeztetés:** Soha ne fogja meg a csapdát a torkolat irányából!

#### 2. Biztonsági előírások és felhasználás

##### Biztonsági előírások:

A berendezést és a töltényeket mindig elzárva, gyermekek számára nem hozzáférhetően tárolja. Fiatalkorúaknak 18 év alatt a használata tilos. A berendezést és a töltényeket egymástól elkülönítve kell tárolni. A megtöltött berendezést soha ne fordítsa torkolattal saját maga vagy mások irányába! Soha ne fogja meg a csapdát a torkolat irányából! **lásd 2. ábra**

##### Felhasználás:

A berendezést tilos nyilvános területek és utak közelében használni! Csak olyan helyen használható ahol teljességgel kizárt a gyermekek és háziállatok hozzáférése! A berendezést csak az előírt felhasználási célra szabad használni. Helytelen vagy nem megfelelő felhasználás esetén súlyos sérülések veszélye áll fenn a torkolattól forró gázsugarától!

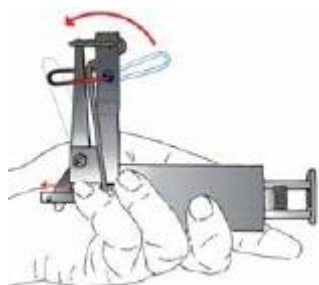
/3. ábra/

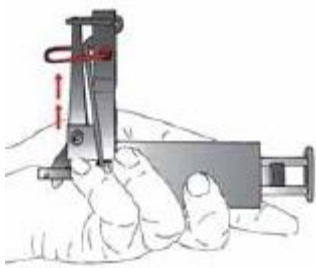
##### Használat:

A berendezést mindig a fogantyúval felfelé kell tartani! (lásd 3. ábra) Csak részben felhúzott (lásd 5. ábra) vagy fel nem húzott állapotban (lásd 1. ábra), szabad a berendezést kézben tartani! Használaton kívül a tölténytartót tárolja külön a berendezéstől. :

##### Megtöltés:

Minden egyes használat előtt ellenőrizni kell, hogy a berendezés fel nem húzott állapotban (1. ábra) szennyeződésmentes és minden mozgó alkatrésze szabadon mozgatható. A szabad működés ellenőrzése után csavarja ki a tölténytartót.





/4. ábra/

**Húzza fel félig a berendezést:**

A felhúzókart tolja a torkolat irányába, a biztosító gyűrűt hajtsa rá a felhúzókarra, (lásd 4. ábra). A berendezést kizárólag ebben az állapotban szabad letenni vagy kezelni. A tölténytartóba helyezze be a 9 x 17mm-es vaktöltényt. Csavarja be a tölténytartót a berendezésbe.



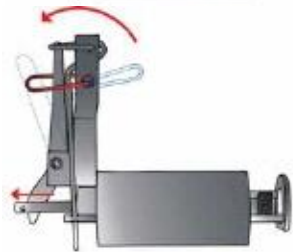
/5. ábra/

A berendezést félig húzza fel (A). Ebben az állapotban a járatba kell helyezni (B), majd a felhúzókart addig húzni, míg az elsütőkar nyergébe beakad.



/6. ábra/

Hajtsa előre a biztosítógyűrűt – ezzel a löcsapda élesítve van és elsüthető (6. ábra).



/7. ábra/

**Töltény kivétele elsütés után:**

Félig húzza fel a berendezést és biztosítsa. Távolítsa el a töltényhüvelyt. Hogy biztos legyen benne, nem maradt elsüetlen töltény a berendezésben, mindig távolítsa el a tölténytartót a löcsapdából ha már nem használja. A töltényhüvely könnyen eltávolítható egy szög vagy más megfelelő tárgy segítségével a torkolat irányából.

**Az el nem sült berendezés kiürítése:**

Hajtsuk hátra a biztosító gyűrűt, húzzuk hátra a felhúzókart – beakad a biztosító gyűrűbe, és így kezelhető félig felhúzott helyzetbe kerül (7. ábra). Vegyük ki a berendezést az üregből, távolítsuk el a tölténytartót, majd vegyük ki belőle a töltényt.

**Felhasználás:**

Az üregi rágcsáló elleni löcsapda 3-as szintű töltettel (sárga) rendelkező 9 x 17 mm-es vaktöltényekkel működik. Csak ezek a töltények vannak engedélyezve a csapdában való használatra. Ezek a vízálló töltények biztosítják az üregi rágcsálók sikeres elejtését és az állatvédelem szempontjából megfelelő villámgyors elpusztítását. A rágcsáló nem egy lövedék, hanem a vaktöltény magas gáznomása pusztítja el, ami a rágcsáló tüdejét szakítja szét. A rágcsálókat sokszor 20-30cm távolságra löki vissza a torkolatúz.

**Biztonsági vizsgálat:**

A löcsapda biztonságos használatához ajánlott háromévente egyszer biztonsági szakértői vizsgálatot elvégeztetni.

**A berendezés karbantartása:**

A berendezést ajánlott használat után alaposan lemosni forró vízzel, hogy a földet és a homokot eltávolítsuk. Ezután hagyjuk megszáradni, majd enyhén olajozzuk be a mozgó alkatrészeket. Legfontosabb a tölténytartó és a menetek tisztántartása. Ezt a berendezés hibátlan működéssel és hosszú élettartammal hálálja meg!

**Figyelmeztetés:**

**A készülék használatakor különös óvatossággal kell eljárni, használati utasítást be kell tartani, mert a készülék súlyos, esetleg halálos sérülés okozására is alkalmas lehet!**

**A berendezést tilos természetvédelmi valamint nyílt területeken, gyermekek vagy háziállatok által hozzáférhető területen használni. A berendezést tilos használni minden védett állat ellen használni! Mielőtt használatba veszi győződjön meg róla hogy nincs védett üregi állat a földterületen, mint:**

**Közönséges vakond (Talpa europeae), Nyugati földikutya (Nannospalax leucodon), Közönséges kőszapocok (Arvicola terrestris)**

**Használatkor figyelembe kell venni az állatok védelméről szóló 1998. évi XXXVIII. törvény előírásait!**

**A gyártó és a forgalmazó semmilyen felelősséget nem vállal a berendezés nem szakszerű, helytelen, vagy a felhasználási célnak nem megfelelő használata esetén okozott károkért vagy sérülésekért. A felhasználás csak a biztonsági előírások betartásával engedélyezett. Ezek be nem tartása esetén minden kárért és sérülésért a felhasználó a felelős.**

**Tartása, forgalmazása és használata csak 18 éven felüli személy számára engedélyezett!**